

Mode d'emploi Open Badges



htw saar



Que sont les Open Badges ?

- * Un Open Badge est un certificat numérique dans lequel des informations, appelées métadonnées, sur les résultats d'apprentissage acquis peuvent être déposées et stockées sous forme codée. Les badges d'apprentissage peuvent être collectés par les acquéreurs à l'aide de l'Open Badges Backpack et affichés à n'importe quel endroit du réseau. Par exemple, sur les profils de médias sociaux tels que LinkedIn, Xing, Twitter ou Facebook. Mais les Open Badges peuvent faire encore plus ! Pour en savoir plus, voir la vidéo sur les Open Badge sur la prochaine Slide !

Que sont les Open Badges ?



Se connecter à Arche et rejoindre le Cours intensif langue



1. Pour obtenir le badge, vous serez ajouté à un cours dédié sur Arche.
2. Une fois que vous avez été ajouté, téléchargez le formulaire d'évaluation


Open Badge : Cours intensifs langue

[Mon espace](#) / [Mes cours](#) / [INTERFACE : INSPÉ, ISFATES, LANSAD](#) / [ISFATES \(Institut Supérieur Franco-Allemand de Techniques et d'Economie\)](#) / [Open Badge : Cours intensifs langue](#)



Annonces

Formulaire d'évaluation à compléter

2  [Formulaire d'évaluation du cours intensif de langue \(GER\)](#)

Merci de compléter ce formulaire, une évaluation de celui-ci est nécessaire pour vous permettre d'obtenir le badge "Cours intensif de langue - 3 weeks".

DERNIÈRES ANNONCES

(Aucune annonce n'a encore été publiée)

Remplissage du formulaire et dépôt

- Une fois le formulaire téléchargé, il est nécessaire de le remplir
- Pour déposer le formulaire d'évaluation, cliquez sur « Ajouter un travail »

3 Formulaire d'évaluation du cours intensif de langue (GER)

1. Notez le cours de 1 à 5. Le cours était...

Pas intéressant Très intéressant

1 2 3 4 5

--	--	--	--	--

2. Est-ce que vous recommanderiez le cours intensif de langue ?

Oui

Non

3. Le cours de langue était clair et bien structuré.

Non Oui

1 2 3 4 5

--	--	--	--	--

4. Mes compétences linguistiques se sont améliorées grâce au cours

Non Oui

1 2 3 4 5

--	--	--	--	--

5. Le cours a répondu à mes attentes.

Non Oui

1 2 3 4 5

--	--	--	--	--

Formulaire d'évaluation du cours intensif de langue (GER)

Merci de compléter ce formulaire, une évaluation de celui-ci est nécessaire pour vous permettre d'obtenir le badge "Cours intensif de langue - 3 weeks".

[FormulaireBadges.docx](#) 6 octobre 2021, 10:53:27

Statut de remise

Statut des travaux remis	Aucune tentative
Statut de l'évaluation	Non évalué
Dernière modification	-
Commentaires	Commentaires (0)

4

Ajouter un travail

Vous n'avez pas encore remis de travail.

Remplissage du formulaire et dépôt

- 5. Vous pourrez déposer le fichier simplement par „drag & drop“. N’oubliez pas d’enregistrer une fois que le fichier a été déposé.
- 6. Une fois le fichier enregistré s’affichera le message „Remis pour évaluation.“

Open Badge : Cours intensifs langue

[Mon espace](#) / [Mes cours](#) / [INTERFACE : INSPÉ, ISFATES, LANSAD](#) / [ISFATES \(Institut Supérieur Franco-Allemand de Techniques et d'Economie\)](#)
[/ Open Badge : Cours intensifs langue](#) / [Formulaire d'évaluation à compléter](#) / [Formulaire d'évaluation du cours intensif de langue \(GER\)](#) / [Modifier le travail](#)

Formulaire d'évaluation du cours intensif de langue (GER)

Merci de compléter ce formulaire, une évaluation de celui-ci est nécessaire pour vous permettre d'obtenir le badge "Cours intensif de langue - 3 weeks".

[FormulaireBadges.docx](#) 6 octobre 2021, 10:53:27

Remises de fichiers

Taille maximale des fichiers : 1.1Go ; nombre maximal de fichiers : 1





Formulaire d'évaluation du cours intensif de langue (GER)

Merci de compléter ce formulaire, une évaluation de celui-ci est nécessaire pour vous permettre d'obtenir le badge "Cours intensif de langue - 3 weeks".

[FormulaireBadges.docx](#) 6 octobre 2021, 10:53:27

Statut de remise

Statut des travaux remis	Remis pour évaluation	6
Statut de l'évaluation	Non évalué	
Dernière modification	vendredi 10 décembre 2021, 09:32	
Remises de fichiers	FormulaireBadges.docx 10 décembre 2021, 09:32:55	
Commentaires	Commentaires (0)	

Traitement de l'évaluation


7. Le responsable du traitement des évaluations traitera par la suite votre fichier et s'occupera de vous remettre le badge. Vous recevrez une notification sur Arche et un mail (à l'adresse universitaire) quand le Badge vous aura été remis.

Formulaire d'évaluation du cours intensif de langue (GER)

Merci de compléter ce formulaire, une évaluation de celui-ci est nécessaire pour vous permettre d'obtenir le badge "Cours intensif de langue - 3 weeks".

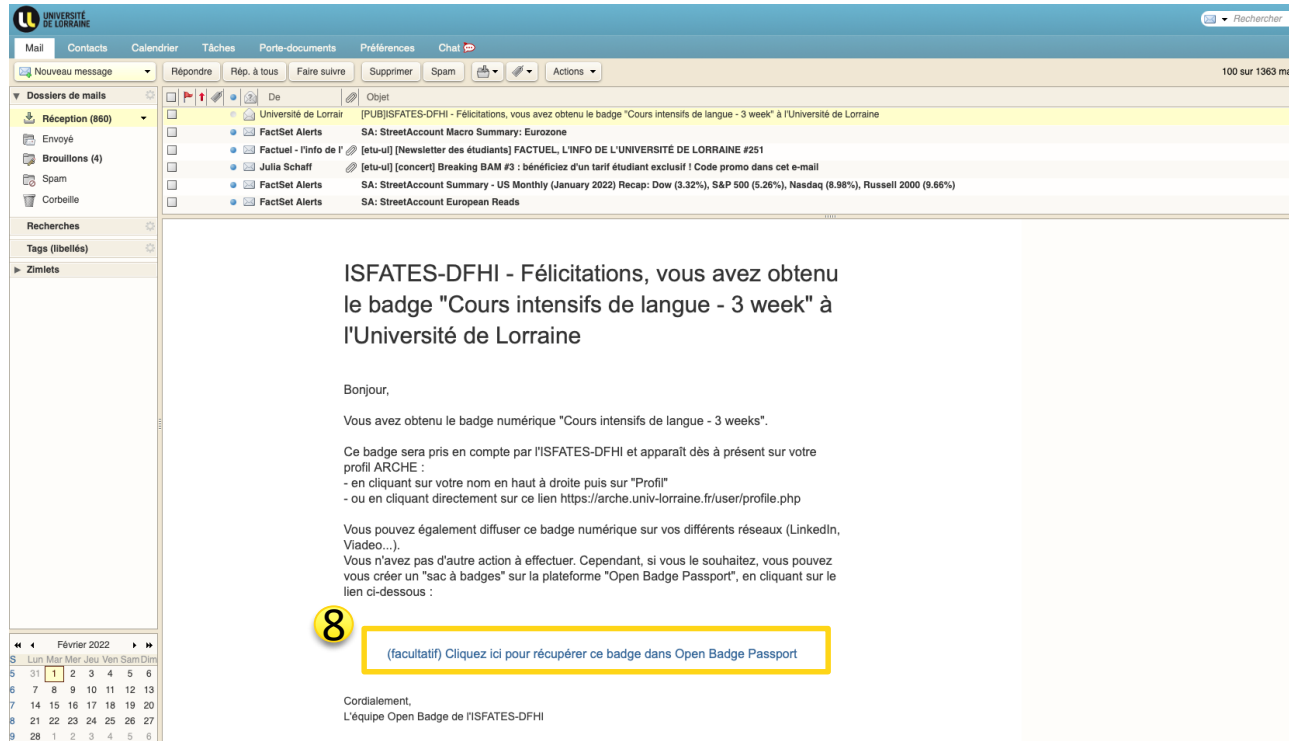
 [FormulaireBadges.docx](#) 6 octobre 2021, 10:53:27

Statut de remise

Statut des travaux remis	Remis pour évaluation	
Statut de l'évaluation	Non évalué	
Dernière modification	vendredi 10 décembre 2021, 09:32	
Remises de fichiers	 FormulaireBadges.docx	10 décembre 2021, 09:32:55
Commentaires	▶ Commentaires (0)	

Export du Badge dans Open Badge Passport

- * 8. Une fois le mail reçu, cliquez sur le lien indiqué en bas du mail.



UNIVERSITÉ DE LORRAINE

Mail Contacts Calendrier Tâches Porte-documents Préférences Chat

Nouveau message Répondre Rép. à tous Faire suivre Supprimer Spam Actions 100 sur 1363 mails

Dossiers de mails

- Réception (860)
- Envoyé
- Brouillons (4)
- Spam
- Corbeille

Recherches

Tags (libellés)

Zimlets

De: Université de Lorraine [PUB]ISFATES-DFHI - Félicitations, vous avez obtenu le badge "Cours intensifs de langue - 3 week" à l'Université de Lorraine

Objet: SA: StreetAccount Macro Summary: Eurozone

FactSet Alerts SA: StreetAccount Summary - US Monthly (January 2022) Recap: Dow (3.32%), S&P 500 (5.26%), Nasdaq (8.98%), Russell 2000 (9.66%)

FactSet Alerts SA: StreetAccount European Reads

ISFATES-DFHI - Félicitations, vous avez obtenu le badge "Cours intensifs de langue - 3 week" à l'Université de Lorraine

Bonjour,

Vous avez obtenu le badge numérique "Cours intensifs de langue - 3 weeks".

Ce badge sera pris en compte par l'ISFATES-DFHI et apparaît dès à présent sur votre profil ARCHE :

- en cliquant sur votre nom en haut à droite puis sur "Profil"
- ou en cliquant directement sur ce lien <https://arche.univ-lorraine.fr/user/profile.php>

Vous pouvez également diffuser ce badge numérique sur vos différents réseaux (LinkedIn, Viadeo...).

Vous n'avez pas d'autre action à effectuer. Cependant, si vous le souhaitez, vous pouvez vous créer un "sac à badges" sur la plateforme "Open Badge Passport", en cliquant sur le lien ci-dessous :

8 (facultatif) Cliquez ici pour récupérer ce badge dans Open Badge Passport

Cordialement,
L'équipe Open Badge de l'ISFATES-DFHI

Février 2022

S	Lun	Mar	Jeu	Ven	Sam	Dim	
5	31	1	2	3	4	5	6
6	7	8	9	10	11	12	13
7	14	15	16	17	18	19	20
8	21	22	23	24	25	26	27
9	28	1	2	3	4	5	6

Export du Badge dans Open Badge Passport

- * 9. Vous serez redirigé vers une fenêtre Open Badge Factory. Une fois la déclaration de protection des données approuvée, cliquez sur Continuer



Français

Vous avez reçu un badge!

Université de Lorraine, DN - Usages du Numérique vous a envoyé un badge numérique ouvert (open badge) via Open Badge Factory en utilisant votre adresse courriel et éventuellement d'autres données à caractère personnel.

Veillez lire la déclaration de confidentialité Open Badge Factory ci-dessous pour voir comment vos données personnelles sont utilisées.

Université de Lorraine, DN - Usages du Numérique

<https://numerique.univ-lorraine.fr/>
dn-un-contact@univ-lorraine.fr

9

Déclaration de protection des données

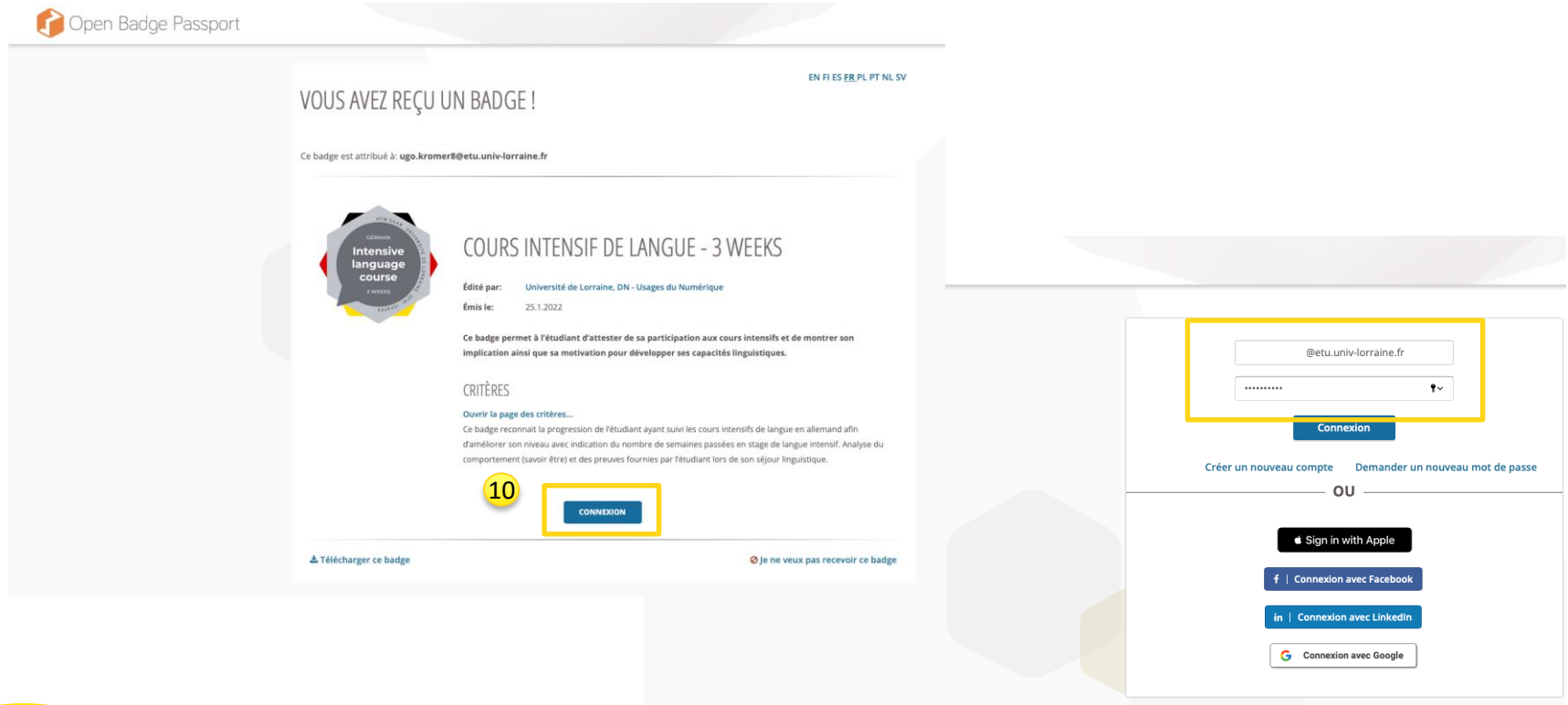
J'ai lu et j'accepte cette Déclaration de protection des données.

Continuer

Vous pouvez demander une copie de toutes vos données à caractère personnel enregistrées et traitées par l'émetteur de ce badge et exiger l'effacement de vos données:
[Envoyer la demande](#)

Export du Badge dans Open Badge Passport

- * 10. Cliquez sur Connexion et connectez-vous avec vos identifiants Open Badge Passport que vous aurez créés préalablement (sur <https://openbadgepassport.com>).



The screenshot displays the Open Badge Passport interface. At the top left, the 'Open Badge Passport' logo is visible. The main content area shows a notification: 'VOUS AVEZ REÇU UN BADGE !' (YOU HAVE RECEIVED A BADGE!). Below this, it states 'Ce badge est attribué à: ugo.kromer@etu.univ-lorraine.fr'. The badge itself is a circular emblem with the text 'Intensive language course' and '3 weeks'. To the right of the badge, the title 'COURS INTENSIF DE LANGUE - 3 WEEKS' is displayed, along with the issuer 'Université de Lorraine, DN - Usages du Numérique' and the issue date '25.1.2022'. A description follows: 'Ce badge permet à l'étudiant d'attester de sa participation aux cours intensifs et de montrer son implication ainsi que sa motivation pour développer ses capacités linguistiques.' Below the description, there is a section for 'CRITÈRES' (Criteria) with a link to 'Ouvrir la page des critères...' (Open the criteria page...). A yellow circle with the number '10' is positioned above a blue 'CONNEXION' button. At the bottom left of the badge area, there is a link to 'Télécharger ce badge' (Download this badge) and a checkbox for 'Je ne veux pas recevoir ce badge' (I do not want to receive this badge).

On the right side of the interface, a login form is shown. It features a text input field containing '@etu.univ-lorraine.fr', a password input field with a visibility toggle, and a blue 'Connexion' button. Below the login form, there are links for 'Créer un nouveau compte' (Create a new account) and 'Demander un nouveau mot de passe' (Request a new password). Further down, there are social login options: 'Sign in with Apple', 'Connexion avec Facebook' (Login with Facebook), 'Connexion avec LinkedIn' (Login with LinkedIn), and 'Connexion avec Google' (Login with Google).

Export du Badge dans Open Badge Passport

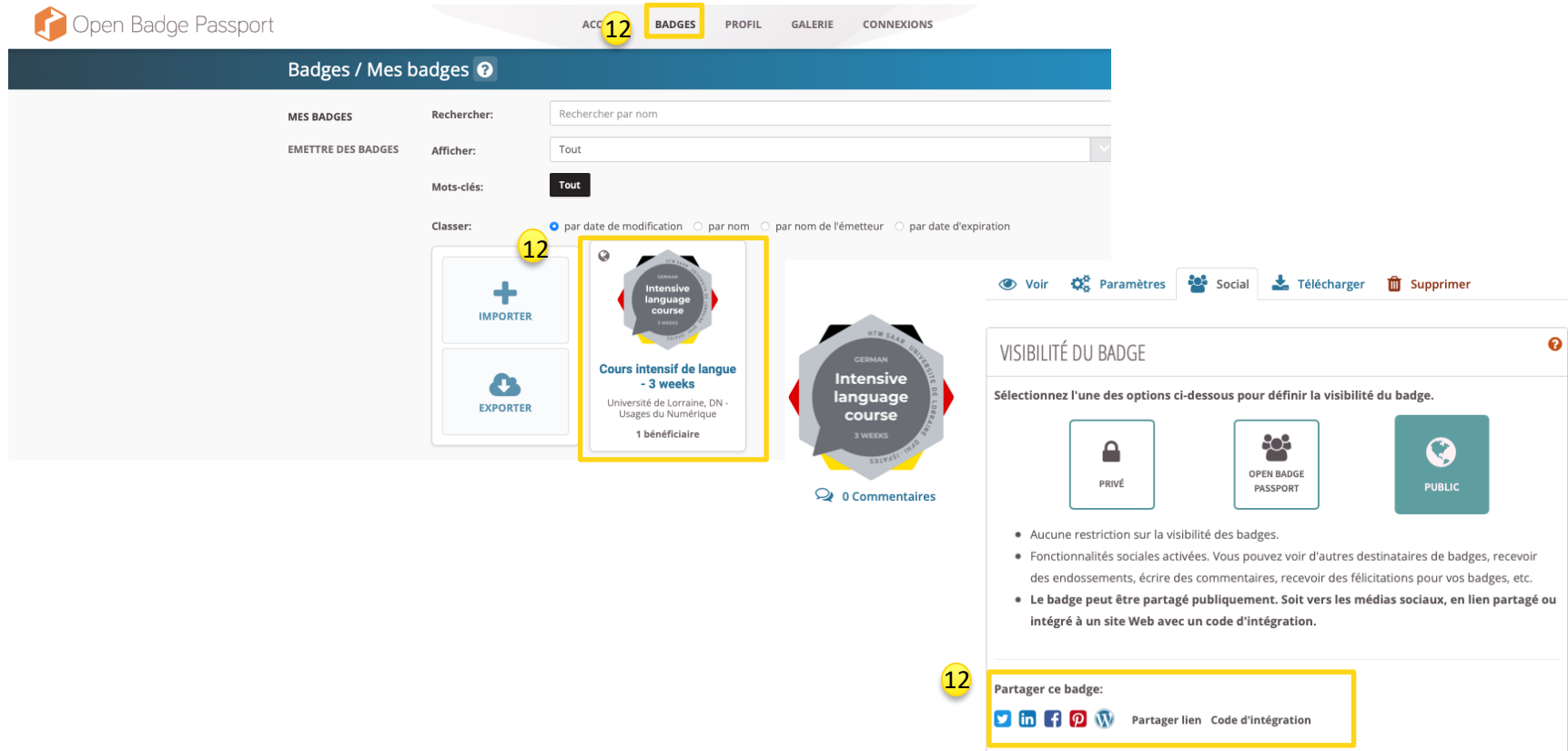
- * 11. Cliquez ensuite sur « Accepter le Badge »



The screenshot shows the 'Open Badge Passport' interface. At the top, there is a navigation bar with 'ACCUEIL', 'BADGES', 'PROFIL', 'GALERIE', and 'CONNEXIONS'. Below this is a blue header with 'Badges / Mes badges' and a help icon. On the left, there is a sidebar with 'MES BADGES' and 'EMETTRE DES BADGES'. The main content area displays a badge for 'Cours intensif de langue - 3 weeks'. The badge is a circular seal with 'GERMAN Intensive language course' and '3 WEEKS' text. To the right of the badge, there is a description: 'Ce badge permet à l'étudiant d'attester de sa participation aux cours intensifs et de montrer son implication ainsi que sa motivation pour développer ses capacités linguistiques.' Below the description is a link 'Afficher plus'. At the bottom of the badge card, there are two buttons: 'Accepter ce badge' (highlighted with a yellow box and a yellow circle with the number 11) and 'Refuser le badge'.

Export du Badge vers les réseaux sociaux

- * 12. En allant ensuite sur « Badges » dans le menu, vous pourrez cliquer sur le Badge. Ici, vous pourrez trouver tous les moyens de partage pour le badge.



Open Badge Passport

ACC 12 BADGES PROFIL GALERIE CONNEXIONS

Badges / Mes badges ?

MES BADGES

EMETTRE DES BADGES

Rechercher: Rechercher par nom

Afficher: Tout

Mots-clés: Tout

Classer: par date de modification par nom par nom de l'émetteur par date d'expiration

IMPORTER

EXPORTER

Intensive language course

Cours intensif de langue - 3 weeks

Université de Lorraine, DN - Usages du Numérique

1 bénéficiaire

0 Commentaires

Voir Paramètres Social Télécharger Supprimer

VISIBILITÉ DU BADGE

Sélectionnez l'une des options ci-dessous pour définir la visibilité du badge.

PRIVÉ

OPEN BADGE PASSPORT

PUBLIC

- Aucune restriction sur la visibilité des badges.
- Fonctionnalités sociales activées. Vous pouvez voir d'autres destinataires de badges, recevoir des endorsements, écrire des commentaires, recevoir des félicitations pour vos badges, etc.
- Le badge peut être partagé publiquement. Soit vers les médias sociaux, en lien partagé ou intégré à un site Web avec un code d'intégration.

Partager ce badge:

Twitter LinkedIn Facebook Pinterest WordPress Partager lien Code d'intégration

Félicitation pour l'obtention de ton premier badge !

